



ご 午後 の 紅茶 が でき る まで

よろこびがつなく世界へ



ぜひ「**キリン 午後 の 紅茶**」を用意して見てみてね!

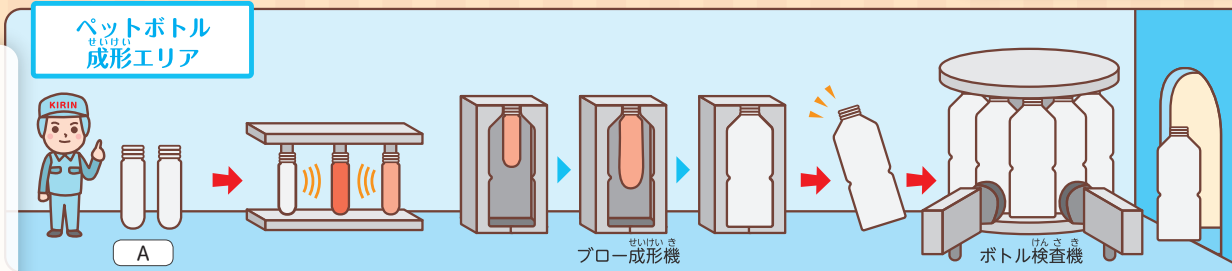


じゅうてん 充填エリア

目に見えないごみや菌がまったくない 状態で、
中味の液をペットボトルにつめます。

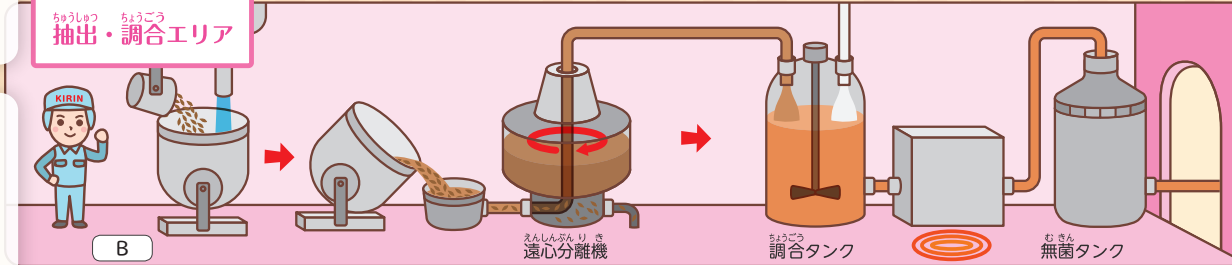
せいけい ペットボトル成形エリア

ペットボトルのもとになる
 A を機械で温めます。
やわらかくなったら空気をいれて
ふくらませて、ペットボトルの形
にします。



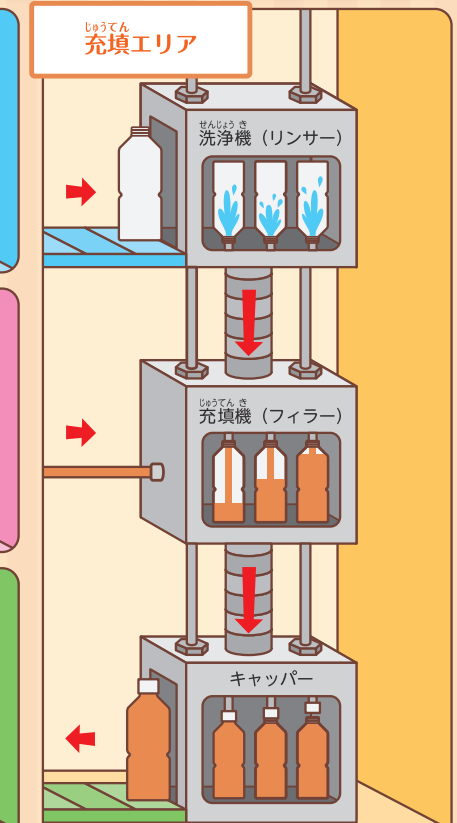
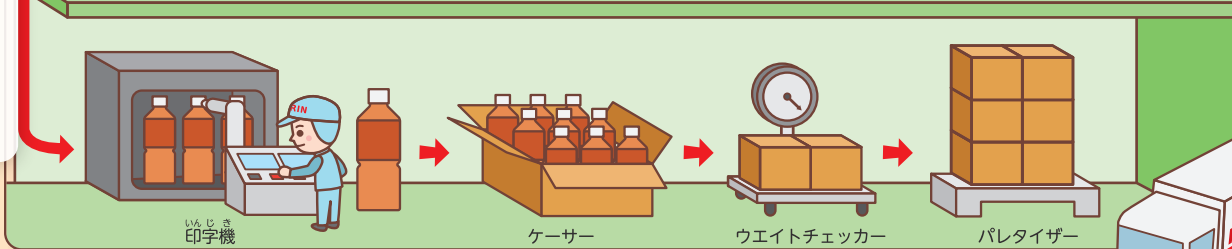
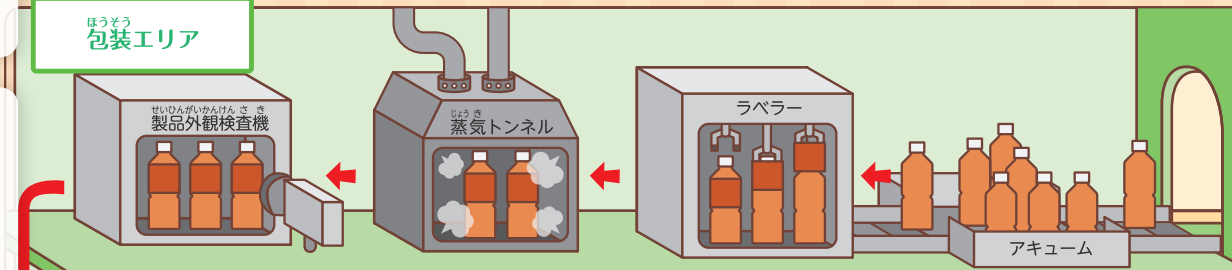
ちゅうしゅつ 抽出・調合エリア

工場では B
という大きなポットにお湯と紅茶
の葉を入れて紅茶をつくります。



ほうさう 包装エリア

ペットボトルにかぶせたラベルを
 D でちぢめてペットボ
トルに密着させます。印字機で
 E を印字して、箱につ
められた午後 の 紅茶 をみなさまの
ところへお届けします。



キリンビバレッジ湘南工場 (神奈川県)

www.kirinfactory.jp/shonan/

